

UPM **BIOFORE**
BEYOND FOSSILS 

UPM ProFi®

**HET BESTE VOOR
HET BUITEN LEVEN**

**Sustainable. Designed.
Composiet terras.**

De beste vlonderplank in zijn klasse

Uiterst hoogwaardig en onderhoudsarm

Duurzaam

Slim ontwerp

Ontworpen in Finland, gemaakt in Duitsland





Europees marktleider in duurzaamheid en circulaire economie

**35 m²
vloeroppervlak =
tot 500 kg plastic- en
papierafval, zonder dat
dit ten koste gaat van de
hoge kwaliteit.**

Dit is gelijk aan de gemiddelde
jaarlijkse hoeveelheid huis-
houdelijk afval in de
EU per persoon.

**Aan het
einde van de
levenscyclus, kan
het vloermateriaal
worden hergebruikt
of gerecycled, omdat
het 100 % toxine-
vrij is.**

**De vlonderplank
heeft een lange
levensduur met tot 25
jaar garantie bij gebruik
voor woningen.**

Dit levert een CO₂-opslag
op voor een hele
generatie.

**Dit bindt
meer dan
800 kg CO₂.**

De CO₂-uitstoot die in de
vloer wordt opgevangen, is
gelijk aan de gemiddelde
viermaandelijke uitstoot
van een auto in
Europa.



NIEUW



UPM PROFI PIAZZA

De beste in zijn klasse met de natuurlijke uitstraling van hout

Piazza
Brazilian Walnut



Piazza One – bij gebruik voor woningen

- 25 jaar garantie op structuur, vlekbestendigheid en kleurvastheid
- 75 % gerecycled / 100 % recyclebaar
- Gemaakt in Duitsland



Californian Oak



Brazilian Walnut



Silver Teak



Streaked Ebony




Piazza Silver Teak

UPM PROFI DECK 150

De beste in zijn klasse met een eigentijds en slim ontwerp



Deck 150 Night Sky Black



Deck 150 Stone Grey




Deck 150 Autumn Brown


- Speciaal ontwikkelde kern met hoge slagvastheid
- Hoge kras- en vlekbestendigheid en blijvend splintervrij
- Tot 10 jaar garantie op de structuur
- 55 % gerecycled / 100 % recyclebaar
- Gemaakt in Duitsland



Pearl Grey



Silver Green



Stone Grey



Night Sky Black



Chestnut Brown



Autumn Brown



Deck 150 Silver Green




UPM PROFI DECK slimme accessoires

Details zijn belangrijk

Slimme accessoires voor UPM ProFi Deck om een duurzame en fraaie vloer compleet te maken.

Meer informatie over accessoires op de website www.upmprofi.nl



UPM ProFi-kliksysteem

Snel en ergonomisch installatiesysteem voor professioneel gebruik

- **Supersnelle montage** – tot 2,5 keer sneller dan bij traditionele montage
- **Ergonomisch** – kan worden voorbereid op werkbankhoogte
- **Eenvoudig** – voorboren en schroeven zijn niet nodig
- **Hoogwaardige en duurzame componenten**
- **Geschikt voor vele terrasvloerdoeleinden**

Ga voor de volledige specificaties van componenten naar
www.upmprofi.com/nl/kliksysteem



Hoe u uw eigen UPM ProFi terrasvloeren maakt

AAN DE SLAG

Lees verhalen van gebruikers en doe inspiratie op.

1

BEGIN MET DE PLANNING

Gebruik de terrasplanner om u te helpen bij het plannen van de vloer.

2

ZOEK DE DICTSTBIJZIJNDE LEVERANCIER EN BEKIJK PRODUCTMONSTERS

3

EEN GOEDE ONDERGROND EN EEN JUISTE INSTALLATIE ZIJN ESSENTIEEL VOOR EEN GESLAAGDE EN DUURZAME VLOER

Wij raden u aan altijd een professionele installateur te gebruiken. Lees zorgvuldig de installatie instructies van UPM ProFi voor u de vloer gaat plaatsen.

4

ONDERHOUD VAN UW TERRASVLOER

5



Begin uw reis op de
website www.upmprofi.nl

